

LES MICI EN 2018

DANS L'ALD 24

Nombre de malades de Crohn et de rectocolite en ALD en 2018

169 440

ALD 2017

166 500

ALD 2016

156 130

VS

Sclérose en plaques

91 960

VIH

121 870

Polyarthrite rhumatoïde

226 000

Maladie d'Alzheimer

366 510

Maladie de Parkinson

133 390

Spondyloarthrite

164 570

CROHN

94 560

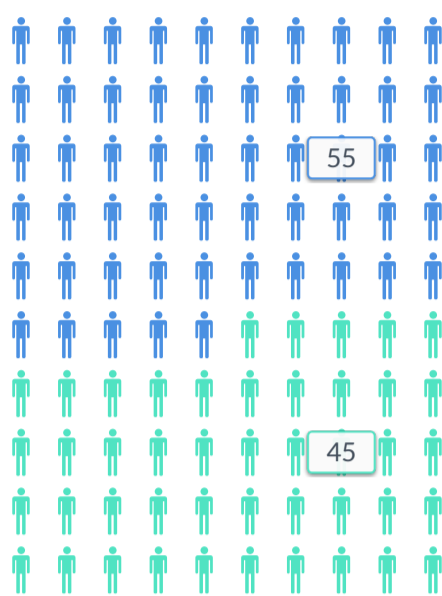
RCH

77 840

QUI ?

55 % de femmes

45% d'hommes



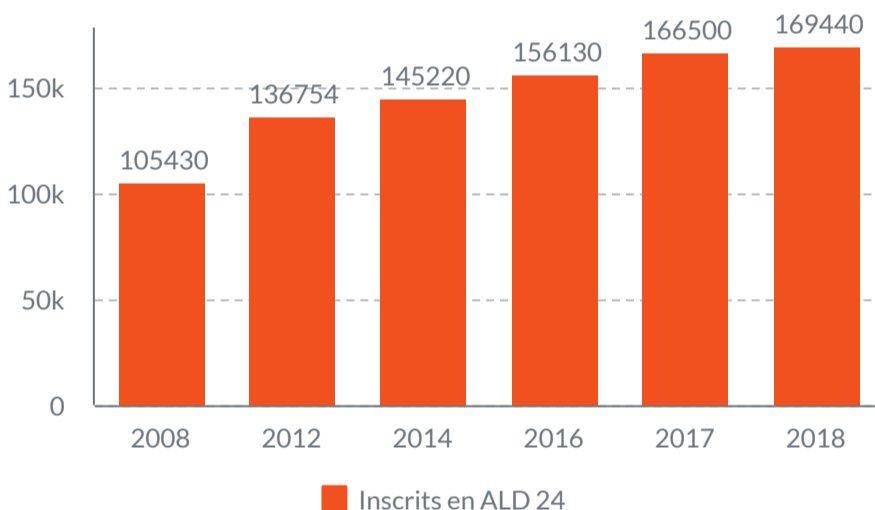
NOUVEAUX INSCRITS

12 200 nouveaux inscrits en 2018

(17270 en 2017)

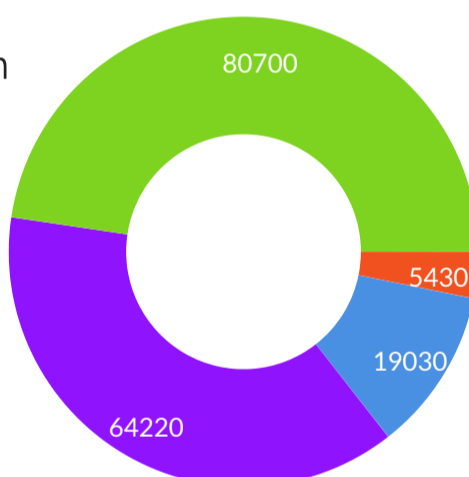
PROGRESSION

+
61%
en 10 ans



Une augmentation constante des inscrits à l'ALD 24 depuis 2008

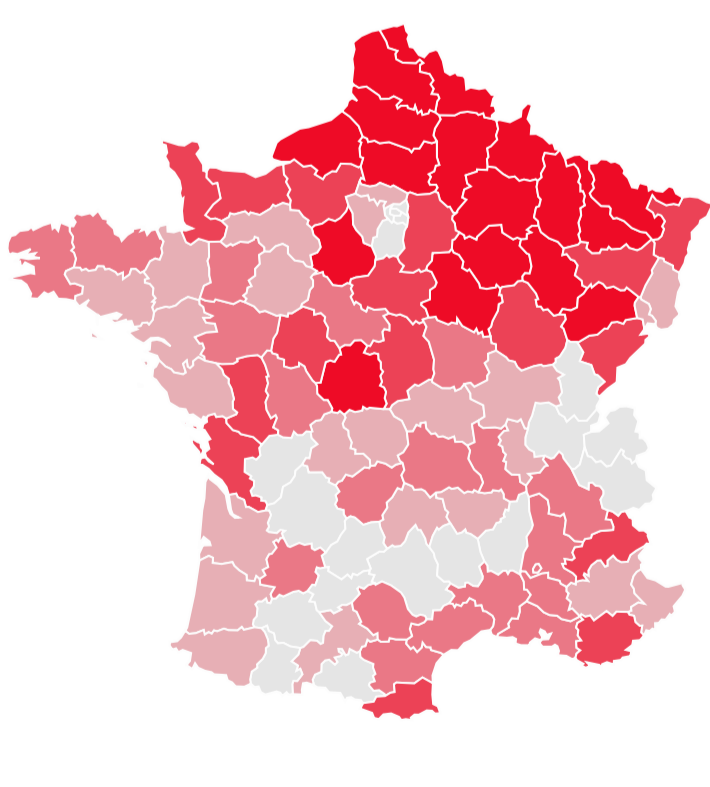
Près de 50% des inscrits en 2018 ont + de 50 ans



âge moyen
49 ans

Où ?

DÉPARTEMENTS POUR 100 000 HBTS



Top 4

Pas de Calais
Ardennes
Somme
Aisne

Hausse significative :

Charente Maritime
Deux sèvres
Indre

Départements significatifs du Sud de la France :

Hautes Alpes
Pyrénées orientales

RETROUVEZ TOUTES LES INFOS SUR
WWW.OBSERVATOIRE-CROHN-RCH.FR



SE COMPTER



TROUVER DES PISTES DE RECHERCHE



ETABLIR DES FACTEURS DE RISQUE



PORTER LA VOIX DES MALADES



AMÉLIORER LA QUALITÉ DE VIE DES MALADES



ÉVALUER NOS ACTIONS



OBSERVATOIRE NATIONAL DES MICI

UNE INITIATIVE DE



SOURCE :

<http://www.ameli.fr>

©afa2020